

Vous voulez agir pour le climat ?
Signez le manifeste
« Des jardins pour le Climat »



CLIMAT : LES CONSEILS DES ENTREPRISES DU PAYSAGE POUR AGIR AU QUOTIDIEN



les entreprises
du paysage

www.entreprisesdupaysage.org

Flashez-moi !



**Vous voulez agir pour le climat ?
Signez le manifeste
« Des jardins pour le Climat »**

Ce guide est édité par l'Union Nationale des Entreprises du Paysage avec le soutien d'Orée et de Plante & Cité.



www.entreprisesdupaysage.org



www.oree.org



www.plante-et-cite.fr

Contacts

Contacts presse

Hopscotch
Alicia Eyme
01 58 65 00 30
aeyme@hopscotch.fr

Contact Unep

Jennifer Malsoute
01 42 33 88 62
jmalsoute@unep-fr.org



Catherine Muller,
Chef d'entreprise du paysage

Édito

9 Français sur 10 restent optimistes face au réchauffement climatique, estimant qu'il existe des « solutions novatrices » susceptibles d'en limiter l'impact. Coïncidence : dans une précédente étude ils déclaraient, dans la même proportion, « ne pas pouvoir se passer du contact quotidien avec le végétal »* ! Le lien est évident. Favoriser la biodiversité est à la portée de chacun d'entre nous. Jardins privés, balcons fleuris, terrasses et toitures végétalisées, contribuent tout autant que les promenades plantées et les jardins publics, à la création de « trames vertes ».

Les Français sont donc en première ligne pour adopter les « réflexes jardin » qui font du bien à la planète... et au climat.

Les professionnels de l'Unep - les entreprises du paysage -, vous proposent 5 gestes à adopter au quotidien.

La révolution des jardins « bioclimatiques » en ville aura-t-elle lieu ? La réponse appartient à chacun.

*Source : enquêtes Ipsos, janvier 2015, « Les Français face au changement climatique » / janvier 2013, « Jardins et espaces verts, l'exception culturelle française ? ».

Arrosage et déchets verts : je dis STOP au gaspillage !

Arrosage : mieux gérer l'or bleu

Du dispositif d'arrosage « maison » permettant d'alimenter en eau sa jardinière, aux systèmes de goutte à goutte contrôlés depuis son smart phone, à chaque jardin correspond une solution d'apport d'eau appropriée.

Ces techniques permettent :

- de préserver les réserves d'eau affectées à l'utilisation urbaine, un enjeu crucial face aux dérèglements climatiques qui perturbent le cycle de renouvellement des nappes phréatiques ;
- une meilleure croissance des plantes, arrosées au bon moment et à la dose juste.

Déchets verts : des ressources insoupçonnées

Vos déchets organiques pourront devenir une source d'énergie verte (méthanisation, bois-énergie) si votre commune a mis en place ce type de revalorisation, ou d'engrais naturel (compost, paillis / mulch) avec les branches, écorces et feuillages issus de l'entretien de vos plantes.

J'OUBLIE


J'arrose sans compter

Je laisse tourner l'arrosage à plein régime tous les soirs sans vraiment faire attention.

J'ADOpte


J'optimise mon arrosage

Je maîtrise ma consommation d'eau pour que chaque goutte soit utilisée à bon escient en mettant en place un système d'arrosage sur-mesure.

J'OUBLIE


Tout part à la poubelle

Je jette à la poubelle mes résidus de tonte, feuilles mortes et branchages.

J'ADOpte


Au jardin ou à la maison, je recycle mes déchets verts.

Je réalise un paillis ou « mulch » home made. Je convertis mes ordures ménagères animales et végétales en compost.



L'astuce « arrosage malin » :

pour des absences de courte durée (jusqu'à une semaine), je crée mon système d'arrosage « DIY » en mettant en place une bouteille d'eau d'1,5 L reliée à ma plante par une mèche de coton. La plante sera alors hydratée par capillarité. Pour un système d'arrosage plus poussé, en mode « pilotage automatique », je fais appel à un pro pour installer un goutte à goutte permanent.

L'astuce « recyclage des déchets verts » :

de nombreuses villes ou associations mettent à disposition de leurs habitants des composteurs, individuels ou installés aux pieds des immeubles. Certaines proposent même des formations ! Renseignez-vous pour trouver la formule adaptée.

Exit les pesticides, place aux techniques alternatives !

Les particuliers ont jusqu'à 2022 pour supprimer totalement l'utilisation de produits phytosanitaires au jardin.


Il va falloir apprendre à se passer des pesticides, insecticides et autres herbicides. Ces substances nocives pour les êtres vivants impactent la qualité de l'eau, de l'air et des sols.

Vous pouvez anticiper ce changement dès aujourd'hui, en diminuant progressivement l'utilisation des pesticides pour n'utiliser que le strict nécessaire.

Beaucoup de techniques permettent de préserver la biodiversité mais elles sont encore trop méconnues :

- pour remplacer les engrais de synthèse, on peut opter pour un lombricompost ;
- pour supprimer les insecticides, un « insectifuge » naturel à base d'infusion de plantes (de rhubarbe contre le ver du poireau, de lavande contre les fourmis et pucerons...) remplacera les produits nocifs.

Demandez conseil à un professionnel, il saura vous recommander les techniques adaptées à vos jardins.



J'OUBLIE



J'ai horreur des bêtes
J'éradique les insectes sans distinction, rampants et volants.

J'ADOPTE



J'évite les produits nocifs
Je diminue progressivement ma consommation de pesticides et d'engrais dits « chimiques », et je m'intéresse aux alternatives naturelles.

J'OUBLIE



Je pare au plus pressé
J'utilise du désherbant pour « nettoyer les mauvaises herbes » au pied de mes massifs.

J'ADOPTE



Je préserve la nature
J'adopte les techniques alternatives d'entretien adaptées à ma région et à l'écosystème de mon jardin (biocontrôle, compost, mulch organique et biodégradable...).



L'astuce « paillis malin » :

les déchets de taille, transformés en paillis, coupés et répandus aux pieds des massifs réduisent les besoins en arrosage, enrichissent les sols et limitent la pousse des herbes indésirées.

L'astuce « insecticide ludique » :

si les chenilles deviennent trop nombreuses, installez un nichoir à mésanges. Elles s'en régaleront !

J'opte pour un jardin bioclimatique


Le jardin, un lieu d'harmonie et de synergies

Dans un jardin, les différentes espèces vivantes interagissent en permanence : bactéries, champignons, insectes, plantes, oiseaux... C'est un équilibre fragile, qu'il faut préserver. Un jardin foisonnant est signe de vitalité.

Pour penser son jardin comme un véritable allié du climat, il faut changer notre regard, ne pas chercher la perfection au brin d'herbe près...

et préférer ce que les professionnels appellent une gestion « différenciée » - c'est-à-dire doser les traitements et adapter les soins prodigués selon les zones du jardin.

L'évolution a permis l'émergence de symbioses entre différentes espèces au sein d'écosystèmes naturels. Il est possible de s'inspirer de ces complémentarités pour créer un jardin fonctionnel qui ne nécessite pas d'apport de produits de synthèse !


J'OUBLIE

Je pense « standard »

Je limite mon jardin à un carré de pelouse et quelques fleurs annuelles.

J'ADOpte

Je demande des conseils

Je fais appel au savoir-faire des professionnels pour planter les végétaux les mieux adaptés au climat, au sol et à l'écosystème local.

J'OUBLIE

Je me soucie principalement de l'apparence

J'achète les plantes uniquement en fonction de leur couleur ou de leur forme, sans me préoccuper de l'écosystème de mon jardin.

J'ADOpte

Je plante « local »

Je privilégie les essences locales. Je crée une harmonie entre les essences de mon jardin en privilégiant les associations de plantes complémentaires, qui évitent d'avoir recours aux produits de synthèse.


L'astuce « synergie » :

la lavande est efficace contre les pucerons, placez-la à proximité de vos rosiers. Très appréciée des abeilles, elle permettra en outre de favoriser leur retour en ville !

L'astuce « harmonie » :

en achetant des végétaux issus d'essences locales, vous limiterez l'empreinte carbone liée à leur transport et vous éviterez la propagation d'espèces exotiques envahissantes.

Je prends soin de la biodiversité

Protéger la diversité biologique en ville : chaque jardin compte !

Lorsqu'ils sont entretenus par des méthodes respectueuses de l'environnement, les jardins, terrasses et balcons sont des refuges pour la biodiversité en ville.

Ils représentent des maillons essentiels de la « trame verte et bleue » que les collectivités mettent en place : il s'agit de recréer des couloirs de nature, qui favorisent la mobilité et la vitalité des espèces animales et végétales en ville.


Cette problématique est d'autant plus importante qu'**avec le réchauffement climatique, les espèces vont migrer et risquent de disparaître si les villes restent infranchissables.**

Accueillir la faune urbaine peut aussi faciliter l'entretien « naturel » du jardin : les oiseaux (mésanges, moineaux...) et coccinelles sont de grands consommateurs d'insectes et contribueront à entretenir le jardin sans pesticides.


J'OUBLIE


Je fais place nette

Je fais la chasse permanente aux « mauvaises herbes », aux insectes et petits animaux sauvages dans chaque recoin de mon jardin.

J'ADOpte


Je conserve des espaces non-entretenus

Mini « prairie » non tondue, tas de compost..., propices au développement d'une faune et d'une flore spontanées et plus variées.

J'ADOpte


Je construis des « hôtels à insectes » et des nichoirs de différentes tailles qui favorisent l'installation des espèces qui vont m'aider à faire vivre le jardin (insectes pollinisateurs, oiseaux, hérissons...) et à maintenir l'équilibre des écosystèmes.

L'astuce bio « anti-moucheron » :

J'installe un nichoir à hirondelles sous l'avancée de ma toiture ou sous mon balcon. L'hirondelle des fenêtres capture plus de 400 insectes en un vol !

L'astuce bio « anti-moustiques » :

Selon l'Union Internationale pour la Conservation de la Nature (UICN), 1/4 des grenouilles méditerranéennes sont menacées d'extinction... et pourtant ce sont les premiers prédateurs des moustiques, aussi bien des larves que des adultes. Prévoyez un point d'eau ou un bassin à poissons à l'abri du soleil, qui attirera les amphibiens.

Maison, boulot, balcon : je passe au « tout végétal » !

Végétaliser chaque espace de vie

Aujourd'hui, le jardin est devenu multiforme et se végétalise sur plusieurs strates, bien au-delà de la simple pelouse. Mais en plus, il s'invite dans chaque recoin des bâtiments, à l'extérieur comme à l'intérieur.

En l'absence de jardin, il existe de nombreuses astuces pour apporter de la verdure dans son logement : potagers verticaux, mini serres d'intérieur, toitures végétalisées, jardins « sous cloche »... **L'installation de végétaux sur les toits, les terrasses et au bureau, contribue au verdissement de l'espace urbain.**

Les toitures végétalisées, par exemple, sont bénéfiques à la fois pour l'environnement et les occupants. Elles permettent d'améliorer l'étanchéité du bâtiment (pérennité améliorée de 10 ans), absorbent les gaz à effet de serre, améliorent la gestion des eaux pluviales et renforcent l'isolation thermique, diminuant les besoins en chauffage.

Pensez aussi au rôle des plantes pour assainir l'air intérieur, par exemple au bureau : outre leur attrait esthétique, les végétaux n'ont pas leur pareil pour épurer l'air !

Les experts préconisent une plante pour 10 m² d'espace clos.

J'OUBLIE


Je cantonne le végétal au jardin.

J'ADOpte


Je pars à la conquête de chaque espace disponible
Ma balustrade accueille une jardinière, ma terrasse se mue en mini-jungle, mon toit devient un jardin suspendu...

J'OUBLIE



Je pars du principe que je ne peux pas profiter des bienfaits du végétal en appartement

J'ADOpte


Le vert ne s'arrête plus à la sphère privée
Je végétalise aussi mon lieu de travail !



© Jean-Pierre Letellier



© Jean-Pierre Letellier



L'astuce « illusion d'optique » :

dans les espaces les plus restreints, rien ne vous empêche de « tricher » avec des pots de fleur en demi-lune plaqués aux murs qui créent l'illusion de profondeur, ou des jeux de miroir qui vont optimiser la lumière.

L'astuce « 3D » :

utilisez des rosiers grimpants ou plantez la glycine pour donner de l'éclat à votre écrin de verdure... en jouant sur la verticalité !

Pour l'entretien ou la conception de vos jardins, faites confiance aux professionnels

Si la majorité des Français aiment jardiner, ce n'est pas le cas de tout le monde. Et avoir la main verte n'est pas qu'une question de don : il y a parfois un fossé entre « aimer » et « savoir » : les secrets d'un jardin en bonne santé et respectueux de l'environnement dépendent de multiples facteurs comme son orientation, sa topographie ou encore l'écologie locale.



N'hésitez pas à faire appel à un professionnel pour vous conseiller.

Il pourra vous aider à entretenir votre petit coin de paradis, ou vous conseiller sur sa conception. Avec sa connaissance des plantes, de la maçonnerie paysagère, de l'éclairage et de l'arrosage sur-mesure, il sera à même d'organiser au mieux les espaces (même les plus petits !).

Il adaptera sa prestation à vos besoins et à vos moyens.

Les engagements des entreprises du paysage :

- ✓ Les entrepreneurs du paysage qui réalisent et entretiennent votre jardin sont des professionnels formés qui respectent les règles du métier.
- ✓ Nous réalisons un projet adapté à votre jardin, à vos envies et à votre budget.
- ✓ Nous expliquons clairement nos devis et nos délais et nous les respectons.
- ✓ Nous vous accompagnons tout au long du chantier et en assurons le suivi après sa réalisation.
- ✓ Nous vous conseillons sur les végétaux et la biodiversité et répondons à vos questions sur ces sujets.



Besoin d'un conseil ? Les pros sont à votre service !

Arrosage et déchets verts : je dis stop au gaspillage !



J'optimise
mon arrosage



Je réutilise
au jardin mes
déchets verts

Maison, boulot, balcon : je passe au « tout végétal » !



Intérieur, extérieur :
je multiplie
les espaces plantés



Je végétalise aussi
mon lieu de travail



J'opte pour un jardin bioclimatique



Je privilégie les essences
locales et j'associe les
plantes complémentaires



Je fais appel
au savoir-faire
des professionnels

Exit les pesticides, place aux techniques alternatives !



Je stoppe ma
consommation
de produits nocifs



J'adopte
les techniques
alternatives

Je prends soin de la biodiversité



Je conserve
des espaces
non-entretenus



« Hôtels à insectes »,
nichoirs, ... j'accueille la
faune utile à mon jardin